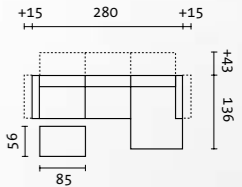


tomo

Design Roland Meyer-Brühl




highly relaxing




ANSTELLSOFA UND LONGCHAIR TOMO MIT HOCHLEHN- UND NEIGEFUNKTION, ERGÄNZT DURCH EINEN HOCKER. BEIM SOFA KLAPPBARE ARMLEHNE LINKS. HOCHWERTIG UND NATÜRLICH BEZOGEN IN OLIVA-LEDER, EINEM SEHR NACHHALTIGEN MATERIAL, DAS MIT EXTRAKTEN AUS OLIVENBLÄTTERN GEGERBT WIRD. OBEN RECHTS: IN RELAXPOSITION, MIT ZUSÄTZLICHER FUSSSTÜTZE.











THE TOMO ANNEXE SOFA AND LONGCHAIR WITH FULLY ADJUSTABLE BACKRESTS ARE COMPLEMENTED BY A STOOL. THE SOFA FEATURES AN ADJUSTABLE ARMREST LEFT. COVERED IN OLIVA LEATHER, AN EXCLUSIVE YET NATURAL AND PARTICULARLY SUSTAINABLE MATERIAL TANNED WITH OLIVE LEAF EXTRACTS. TOP RIGHT: IN RELAX POSITION, WITH ADDITIONAL FOOTREST.

Sofa 3		B / T / H	194-224 / 85-128 / 75-105 cm
Sofa 2		B / T / H	164-194 / 85-128 / 75-105 cm
Sessel		B / T / H	82-112 / 85-128 / 75-105 cm
Bank		B / T / H	85 / 56 / 43 cm
Hocker		B / T / H	73 / 56 / 43 cm
sofa 3		w / d / h	194-224 / 85-128 / 75-105 cm
sofa 2		w / d / h	164-194 / 85-128 / 75-105 cm
chair		w / d / h	82-112 / 85-128 / 75-105 cm
bench		w / d / h	85 / 56 / 43 cm
stool		w / d / h	73 / 56 / 43 cm

STILVOLL ENTSPANNEN – IN DIESEM
VARIABLEN TOMO-DREISITZER MIT
BEZÜGEN IN CREMEWEISSEM LEDER
UND KLAPPBAREN SEITENTEILEN .

RELAX IN STYLE – IN THIS VARIABLE
TOMO THREE-SEATER WITH COVERS
IN CREME-COLOURED LEATHER AND
FOLDABLE SIDE ELEMENTS .



Sofa 3		B / T / H	194–224 / 85–128 / 75–105 cm	sofa 3		w / d / h	194–224 / 85–128 / 75–105 cm
Sofa 2		B / T / H	164–194 / 85–128 / 75–105 cm	sofa 2		w / d / h	164–194 / 85–128 / 75–105 cm
Sessel		B / T / H	82–112 / 85–128 / 75–105 cm	chair		w / d / h	82–112 / 85–128 / 75–105 cm
Bank		B / T / H	85 / 56 / 43 cm	bench		w / d / h	85 / 56 / 43 cm
Hocker		B / T / H	73 / 56 / 43 cm	stool		w / d / h	73 / 56 / 43 cm

Lederkompetenz handwerkliche Verarbeitung in Sattlerqualität

Seit mehr als 40 Jahren verarbeitet brühl Leder in Materialstärken von 1,2 bis 5 mm. Die mit auserlesenen Lederbezügen verpolsterten brühl-Sitzobjekte sind Einrichtungsgegenstände von hoher Wertbeständigkeit sowie zeitloser Eleganz.

- 1 Kedernaht
- 2 Doppelnaht
- 3 umschlagene Naht
- 4 Kappnaht

Leather competence skilled saddlery craftsmanship

brühl has worked with leather in various thickness grades, ranging from 1.2 to 5 mm, for over 40 years. Upholstered, leather-covered designer seating by brühl is of timeless elegance and represents a lasting value.

- 1 piped seam
- 2 double seam
- 3 turned seam
- 4 flat-fell seam

